

**KLAIBER
MARKISEN**



UNSERE MARKISEN

Kassettenmarkisen | Gelenkarm- und Teleskoparmmarkisen | Seitenbeschattung | Freistehende Markisen

KLAIBER.de

GRÜNDUNG 1977

Was mit viel Mut vor über 45 Jahren begann, ist heute zu einem der führenden Hersteller von Sonnen- und Wetterschutzlösungen mit Produktionsstandort in Deutschland geworden.

QUALITÄT & SICHERHEIT

KLAIBER MARKISEN garantiert Ihnen langlebige, auf Maß gefertigte Produkte in besonderer Qualität. Dies erreichen wir durch den konsequenten Einsatz hochwertiger Materialien, modernen und umweltgerechten Produktionsprozessen sowie stetigen Sicherheitsprüfungen.

FUNKTIONALITÄT & TECHNIK

Unsere langjährige Erfahrung erlaubt uns, innovative Produkte zu entwickeln, die den höchsten Ansprüchen gerecht werden. Gestern, heute und in Zukunft.

ÄSTHETIK & DESIGN

Emotionen machen unseren Alltag zum Erlebnis. Die Einflüsse von Farben und Formen spielen dabei eine zentrale Rolle. Darum lässt sich jede KLAIBER Markise ganz individuell auf Architektur und Umgebung abstimmen.

**INNOVATIVER
SONNEN- UND WETTERSCHUTZ
SEIT 1977**

UNSERE MARKISEN

KASSETTENMARKISEN | GELENKARM- UND TELESKOPARMMARKISEN
SEITENBESCHATTUNG | FREISTEHENDE MARKISEN

KASSETTENMARKISEN

- 08 **PURABOX**
- 10 **CASABOX**
- 12 **TENDABOX**
- 14 **CAMABOX**
- 18 **RESOBOX**

GELENKARM- UND TELESKOPARMMARKISEN

- 22 **KOMPAKT**
- 24 **SELECT / SELECT OMBRAMATIC**
- 26 **SELECT-PLUS / SELECT-BOX-PLUS**
- 28 **SELECT-BOX**
- 30 **JUMBO**



SEITENBESCHATTUNG

- 32 **QUICK-ROLL FLEX**

FREISTEHENDE MARKISEN

- 36 **OMBRAMOBIL**
- 38 **BOXMOBIL**



KASSETTENMARKISEN

PURABOX | CASABOX | TENDABOX | CAMABOX | RESOBOX

Elegant verpackte Schattenspender zur Beschattung von kleinen bis hin zu sehr großen Flächen. KLAIBER Kassettenmarkisen sorgen für komfortablen Sonnenschutz aus der sicheren Box.

Kassettenmarkisen sind besonders gut geschützte Gelenk- oder Teleskoparmmarkisen, die an die Wand, unter die Decke oder an einen Dachsparren montiert werden können. Durch die formschöne und geschlossene Bauweise und die vielfältigen Designvarianten werden KLAIBER Kassettenmarkisen von Architekten und ästhetisch anspruchsvollen Bauherren gerne auch als Gestaltungselement eingesetzt.

Je nach Modell und gewünschtem Komfort erfolgt der Antrieb serienmäßig über Funkmotor und Handsender oder manuell per Handkurbel. Für die Automatisierung stehen diverse Varianten von Funk-Fernbedienungen und Steuerungen mit Sonnen- und Windsensorik zur Verfügung. Vor tief stehender Sonne im Frühling sowie im Herbst schützt der praktische Volant-Plus. Dieser kann je nach Bedarf ausgefahren werden und sichert Ihnen zusätzlich Ihre Privatsphäre. Neben einem dichten Polyacryltuch lässt sich für mehr „Freiheitsgefühl“ auch ein leicht perforiertes Tuch einsetzen.

DESIGN ECKIG ODER RUND

Die Kastenform ist wahlweise in eckigem oder abgerundetem Design erhältlich. Die klaren Linien der Designs lassen sich harmonisch in die Architektur einfügen und beeindrucken auch als gestalterisches Element.



CASABOX | TENDABOX




PURABOX | CASABOX | TENDABOX



CAMABOX

VOLANT-PLUS

Der absenkbare Volant-Plus schützt vor tief stehender Sonne und fremden Blicken.



TENDABOX | RESOBOX |
CAMABOX BX4700

LED-BELEUCHTUNG

Stimmungsvolle Abendstunden bietet die stromsparende, langlebige LED-Beleuchtung von KLAIBER.



CAMABOX

KUBISCHE KASSETTE

Tuch und Mechanik verpackt in kubischem Design. Die kubische Kasette für die moderne, kantige Architektur.





PURABOX BX1500

Elegant „verpackte“ Objektmarkise im Kleinformat

Die kompakte KLAIBER Kassettenmarkise PURABOX BX1500 überzeugt durch bewährte Technik und einfache Montage. Die PURABOX BX1500 ist die kompakteste Kassettenmarkise. Mit ihrer eleganten Form und ihrem zeitlosen Erscheinungsbild fügt sie sich harmonisch in die Architektur ein. Trotz minimalster Abmessungen ist die PURABOX BX1500 mit vielen bewährten Eigenschaften ausgestattet: Einfachste Neigungswinkelverstellung von 3° – 90°, universelle Montagekonsolen mit 2-Punkt-Einhängesystem für eine zeitsparende Montage an Wand, Decke oder Dachsparren. Der Antrieb erfolgt komfortabel über einen Funkmotor mit Handsender. Die selbsttragende, komplett geschlossene Aluminium-Kassette bietet optimalen Schutz für Tuch und Gelenkarme. Durch die maximale Abmessung von 5 m Breite und 2,25 m Ausladung eignet sich die PURABOX BX1500 ideal für Balkone und Loggias im anspruchsvollen Objektbereich sowie bei Reihen- und Mehrfamilienhäusern.



PRODUKTMERKMALE:

- Günstiger Preis
- Kleinste Dimension bis 500 × 225 cm
- Nur zwei Befestigungspunkte
- Elegantes und zeitloses Design

TECHNISCHE SPEZIFIKATIONEN:

	min. 185 cm max. 500 cm
	min. 150 cm max. 225 cm
	3° – 90°
	Windwiderstandklasse 2

Abbildungen können vom Original abweichen.



CASABOX BX2000

Ihre private Schattenoase

Die CASABOX BX2000 ist die ideale Kassettenmarkise für Balkon und Terrasse, wo kleinere Dimensionen gefragt sind. Das formschöne Design der CASABOX BX2000 setzt neue Maßstäbe. Die elegante Kassette in flacher Bauweise ist in abgerundeter oder eckiger Form erhältlich. Mit klaren Linien fügt sich diese KLAIBER Markise harmonisch in die gesamte Architektur ein und wird so zum gestalterischen Element. Die Auswahl eines passenden Tuchdessins schafft einen ganz persönlichen Akzent.






Tuch und Mechanik sind im Kasten gegen Witterungseinflüsse und Schmutz optimal geschützt. Der Antrieb erfolgt komfortabel über einen Funkmotor mit Handsender. Durch die drehbar gelagerten Konsolen ist eine Montage an der Wand, Decke oder Dachsparren mit stufenloser Einstellung des Neigungswinkels möglich. Hochwertige Technik und die Pulverbeschichtung der gesamten Konstruktion sind Garant für eine lange Lebensdauer.



PRODUKTMERKMALE:

- Kompakte und filigrane Bauart
- Selbsttragende Kastenkonstruktion
- Hohe Stabilität durch einteiliges Kastenprofil
- Stufenlose Neigungswinkelverstellung über eine Verstellerschraube
- Nur zwei Montagepunkte mit einer Auswahl verschiedener Konsolentypen
- Gelenkarme mit Inox-Doppeldrahtseil und Mittelgelenk-Seilschutz
- Geschlossene Kassette schützt Tuch und Gelenkarme vor Witterungseinflüssen
- Ausfallprofil abgerundet oder eckig
- Markisentuch durch Bürste oben im Kasten geschützt
- Optionale Konsolenabdeckung

TECHNISCHE SPEZIFIKATIONEN:

	min. 188 cm max. 550 cm*
	min. 160 cm max. 300 cm
	3° – 80° (Getriebe max. 30°)
	5° – 90°
	Windwiderstandklasse 2

* Bei Gestellbreite 550 cm max. Ausladung 250 cm.
Abbildungen können vom Original abweichen.



TENDABOX BX3000

Sicherheit in ihrer schönsten Form

Das unverwechselbare elegante Erscheinungsbild dieser innovativen Kassettenmarkise TENDABOX BX3000 fügt sich wahlweise mit eckiger oder runder Form harmonisch in die bestehende Architektur ein. Sie eignet sich hervorragend zur Beschattung von mittleren bis großen Terrassen. Der Antrieb erfolgt komfortabel über einen Funkmotor mit Handsender. Als zusätzlicher Sicht- und Blendschutz ist ein absenkbarer Volant erhältlich (nur mit abgerundetem Ausfallprofil). Die optional erhältliche Tuchwellenblende ist ein weiteres Element, das das elegante Design dieser Markise abrundet. Die TENDABOX BX3000 bietet Ihnen bei der Montage außerdem ein leichtes Spiel, da sie mit lediglich zwei Befestigungspunkten auskommt. Der Kasten schützt das Tuch und die Gelenkarme in eingefahrenem Zustand vor Niederschlag und Schmutz.



PRODUKTMERKMALE:

- Kompakte und filigrane Bauart
- Selbsttragende Kastenkonstruktion
- Hohe Stabilität
- Stufenlose Neigungswinkelverstellung
- Nur zwei Montagepunkte mit einer Auswahl verschiedener Konsolentypen
- Geschlossene Kasette schützt Tuch und Gelenkarme vor Witterungseinflüssen
- Ausfallprofil abgerundet oder eckig
- Markisentuch durch Bürste oben im Kasten geschützt
- Optionale Konsolenabdeckung und Tuchwellenverblendung
- Optional Volant-Plus als Sicht- und Blendschutz bei abgerundetem Ausfallprofil
- Absenk-Volant auch mit Solar-Antrieb erhältlich

TECHNISCHE SPEZIFIKATIONEN:

	min. 190 cm max. 650 cm*
	min. 150 cm max. 400 cm**
	3° – 85° (Getriebe max. 30°)
	Windwiderstandsklasse 2

* Bei Gestellbreite 650 cm max. Ausladung 350 cm.
** Mit Volant-Plus max. Ausladung 350 cm.
Abbildungen können vom Original abweichen.



reddot award 2017
winner



GERMAN
DESIGN
AWARD
WINNER
2019



CAMABOX BX4000

Den Schattenplatz zum Erlebnis machen

„Weniger ist manchmal mehr!“ Diesem Sprichwort wird die CAMABOX BX4000 mehr als gerecht. Kubisch, modern und elegant setzte sich diese Kassettenmarkise eindeutig gegen viele Mitbewerber durch. Fachgremien würdigten das moderne und zeitlose Design und zeichneten unser Produkt mit dem Red Dot Award in der Kategorie Product Design sowie dem German Design Award in der Kategorie Excellent Product Design aus. Doch die CAMABOX BX4000 ist weit mehr als nur etwas fürs Auge, sie überzeugt ebenso mit ihren technischen Feinheiten: Als besonderes Highlight kann optional eine LED-Beleuchtung im Kasten integriert werden, die auch in den Abendstunden den Schattenplatz zum Erlebnis werden lässt. Der Antrieb erfolgt komfortabel über einen Funkmotor mit Handsender. Der Neigungswinkel ist einfach und stufenlos von 5°– 35° Grad verstellbar.

PRODUKTMERKMALE:

- Geschlossener Kasten schützt vor Witterungseinflüssen
- Modernes, kubisches Design
- Verschiedene Montagemöglichkeiten an der Wand, unter die Decke oder an den Dachsparren
- Variable Konsolenposition
- Integriertes Kippgelenk
- Optionale LED-Beleuchtung (Tunable White) mit angenehmem warmweißen Licht (2700 K) im Kasten
- Auch an KNX-System anbindbar

TECHNISCHE SPEZIFIKATIONEN:

	min. 214 cm max. 600 cm
	min. 150 cm max. 300 cm
	5° – 35°
	Windwiderstandklasse 2

Abbildungen können vom Original abweichen.



reddot winner 2022



GERMAN DESIGN AWARD WINNER 2023

CAMABOX BX4700

Kassettenmarkise in kubischem Design

Die CAMABOX BX4700 ist eine vollautomatisierte und formschöne Kassettenmarkise in kubischem Design, welche für mittelgroße bis große Terrassen geeignet ist. Sie ist der große Bruder der BX4000, beide wurden bereits mit dem Red Dot Award und dem German Design Award ausgezeichnet. Einfache und klare Linien zeichnen die CAMABOX BX4700 aus. Der Antrieb erfolgt komfortabel über einen Funkmotor mit Handsender. Der elektrische Absenkvolt sowie die LED-Beleuchtung im Kasten und/oder im Ausfallprofil sorgen für mehr Flexibilität und Komfort. Die korrosionsbeständige Aluminium-Kassette schützt das Tuch und die Gelenkarme effektiv vor Witterungseinflüssen und Schmutz und sorgt so für eine lange Lebensdauer. Die variable Konsolenposition ermöglicht eine flexible, einfache und zeitsparende Montage an der Wand oder unter der Decke.



PRODUKTMERKMALE:

- Kubische Kassettenmarkise für mittelgroße bis große Terrassen
- Variable Konsolenposition
- Integriertes Kippgelenk
- Optionale LED-Beleuchtung (Tunable White) mit angenehmem warmweißen Licht (2700 K) im Kasten und/oder im Ausfallprofil integriert
- Elektroneinheiten im Kasten untergebracht
- Plug & Play-Prinzip für Markise und Licht mit Hirschmannstecker
- Motorisierter, absenkbarer Voltant bis 7x4 Meter
- Auch an KNX-System anbindbar

TECHNISCHE SPEZIFIKATIONEN:

	min. 215 cm max. 700 cm
	min. 150 cm max. 400 cm
	5° – 35°
	Windwiderstandklasse 2

Abbildungen können vom Original abweichen.



RESOBOX BX8000

Die Boxmarkise für die Großen






Die RESOBOX BX8000 ist eine formschöne Kassettenmarkise, welche speziell für den Einsatz bei großflächigen Terrassen konzipiert wurde. Sie bietet höchste Qualität und Stabilität in unerreichter Form und setzt Maßstäbe in Sicherheit und Design. Der Antrieb erfolgt komfortabel über einen Funkmotor mit Handsender. Mit 12 m* Breite und einer maximalen Ausladung von 4 m können mit der RESOBOX große Flächen beschattet werden. Verdeckt liegende Konsolen ermöglichen bei nahezu allen bauseitigen Verhältnissen eine einfache Montage an Wand oder Decke. Der Neigungswinkel kann einfach stufenlos verstellt werden. Als Sicht- und Blendschutz ist ein absenkbarer Volant erhältlich.



PRODUKTMERKMALE:

- Durchgehendes Tuch bis 12 m Breite
- Verstärkte Gelenkarme
- Absenkbarer Volant-Plus bis 12 m Breite
- Einfache Montage an Wand und Decke (bis 6 m Breite nur zwei Konsolen)
- Konsolenabdeckung
- Optionale Tuchwellenverblendung
- Stufenlose Neigungswinkelverstellung über Gewindespindel

TECHNISCHE SPEZIFIKATIONEN:

	min. 250 cm max. 1200 cm*
	min. 200 cm max. 400 cm
	4° – 40°
	5° – 40°
	Windwiderstandklasse 2

* Größere Breite auf Anfrage.
Abbildungen können vom Original abweichen.

GELENKARM-/ TELESKOPARM-MARKISEN UND SEITENBESCHATTUNG

KOMPAKT | SELECT-FAMILIE | JUMBO | QUICK-ROLL FLEX

Die sogenannten offenen- und halboffenen Markisen wurden für die universelle Beschattung von Terrassen, Balkonen und Gartensitzplätzen im Privat- und Gastrobereich konzipiert.

Durch Erweiterungen wie Schutzdach, absenkbares Volant oder die variable Neigungswinkelverstellung lassen sich die Markisen individuell den verschiedensten Gegebenheiten anpassen. Dank einer speziellen KLAIBER Arm-Konsolen-Kombination sind Ausladungen bis zu 5 m möglich.

Je nach Modell und gewünschtem Komfort erfolgt der Antrieb serienmäßig über Funkmotor und Handsender oder manuell per Handkurbel. Wählen Sie aus über 180 Stoffen Ihr passendes Tuch aus, je nach Geschmack und Funktionalität.

OMBRAMATIC

Mit der manuellen Neigungsverstellung können Sie den Neigungswinkel der Markise bis zu 60° verstellen. Einfach und bequem den Schattenwurf dem Sonnenstand anpassen.



SELECT

TELESKOPARM

Die Teleskoparmtechnik sorgt für eine konstant hohe Tuchspannung in einem schlichten und platzsparenden Design.



JUMBO

SCHUTZDACH

Ein Schutzdach bewahrt Tuch und Technik vor Schmutzablagerungen im geschlossenen Zustand und schafft eine ästhetische Einheit der Markise an der Fassade.



KOMPAKT | SELECT | JUMBO

ÜBERKREUZTE GELENKARME

Kommen dort zum Einsatz, wo mehr Ausladung als Breite erforderlich ist. Durch eine spezielle Konstruktion mit überkreuzten Gelenkarmen können schmale Dachterrassen und Fensteransichten problemlos beschattet werden.



SELECT-PLUS

VOLANT-PLUS


Der absenkbare Volant bis maximal 170 cm Höhe schützt Sie vor tief stehender Sonne und vor neugierigen Blicken der Nachbarn.



SELECT | SELECT-BOX

VOLANT

Das in verschiedenen Formen erhältliche Volant bringt Ihnen nicht nur zusätzlichen Schatten, es ist auch ein optischer Schutz für Markisenarme im geschlossenen Zustand.




KOMPAKT | SELECT | SELECT-BOX | JUMBO



SEITENBESCHATTUNG

Die KLAIBER Seitenbeschattung ist das ideale Sichtschutzrollo für Terrasse und Balkon. Die QUICK-ROLL FLEX kann am verstellbaren Griff von Hand bis zu 400 cm ausgezogen und festgesteckt werden. Für diese Arretierung stehen verschiedene Stützen und Winkel zur Auswahl. Die integrierte Federwelle spannt das Tuch permanent und sorgt für optimalen Halt. Im geschlossenen Zustand ist das Tuch in der formschönen Aluminium-Kassette geschützt.

Die gesamte Konstruktion wird einfach an den Wandkonsolen eingehängt und fixiert. Zusätzlich montierte Konsolen ermöglichen einen Standortwechsel des Systems ohne großen Aufwand.



QUICK-ROLL FLEX

ALUMINIUMKASSETTE

Elegant verpackt und rundum geschützt in der pulverbeschichteten Aluminium-Kassette garantiert eine lange Lebensdauer der Beschattung.

STANDORTWECHSEL

Dank des eingehängten Kastens kann die Seitenbeschattung mit zusätzlichen Wandkonsolen auch situativ einfach umgehängt werden.



QUICK-ROLL FLEX



QUICK-ROLL FLEX



KOMPAKT SG2400

Gelenkarmmarkise mit Top Preis/Leistung

Die KOMPAKT SG2400 Gelenkarmmarkise überzeugt durch ihre elegante Konstruktion, gute Technik und dies zu einem attraktiven Preis.

Die bewährte Markise mit ihrem verdeckt liegenden Vierkant-Tragrohr bietet durch diverse Befestigungskonsolen eine einfache Montage an Wand, Decke oder Dachsparren. Die stufenlose Einstellung des Neigungswinkels (3° – 60°) erfolgt über eine Einstellschraube am Armlager. Die kompakte Bauweise und stabilen Gelenkarme mit ummantelten Doppelseilzügen in Edelstahl zeichnen diese Markise aus.





Eine hochwertige Pulverbeschichtung und die Bespannung in Marken-Polyacryltüchern garantieren eine lange Lebensdauer.



PRODUKTMERKMALE:

- Top Preis-/Leistungsverhältnis
- Kompakte Bauweise durch verdeckt liegendes Vierkantragrohr
- Gelenkarme mit Inox-Doppeldrahtseil und Mittelgelenk-Seilschutz
- Optional mit Schutzdach für die Montage an die Fassade
- Individuelle Maßanfertigung
- Gestell in Verkehrsweiß RAL 9016 und Weißaluminium RAL 9006

TECHNISCHE SPEZIFIKATIONEN:

	min. 180 cm max. 600 cm
	min. 150 cm max. 300 cm
	3° – 60°
	Windwiderstandklasse 2

Abbildungen können vom Original abweichen.



SELECT S8130

Für alle Fälle bestens gerüstet

Die kompakte SELECT-Markise wurde für die universelle Beschattung von Terrassen und Gartensitzplätzen im Privat- und Gastrobereich konzipiert. Besonders stabile Profile in abgerundetem Design und eine hochwertige Pulverbeschichtung sind Garant für eine lange Lebensdauer. Durch die besondere Dreikantragrohr-Technik ist eine Wand- oder Deckenmontage auf engstem Raum möglich. Bei Montage an der Fassade bietet die SELECT durch ein speziell konstruiertes Schutzdach eine in sich geschlossene Optik. Der Antrieb erfolgt komfortabel über einen Funkmotor mit Handsender. Durch Erweiterungen wie variable Neigungswinkelverstellung (OMBRAMATIC) und einen im Ausfallprofil integrierten absenkbaren Volant (Volant-Plus) bietet die Select ein breites Anwendungsspektrum.



PRODUKTMERKMALE:

- Hohe Stabilität durch Dreikantragrohr-Technik
- Sehr flache und kompakte Bauweise
- Gelenkarme mit Inox-Doppeldrahtseil und Mittelgelenk-Seilschutz
- Dem Neigungswinkel entsprechend einstellbares Schutzdach
- Zubehör: OMBRAMATIC S8135
- Optional absenkbarer Volant als Sicht- und Blendschutz
- Saumrohr mit Abtropfnase, keine Wasserstreifen auf Volant

TECHNISCHE SPEZIFIKATIONEN SELECT S8130:

	min. 180 cm max. 1200 cm
	min. 150 cm max. 350 cm
	3° – 60°
	Windwiderstandklasse 2

OPTIONAL: SELECT-OMBRAMATIC S8135

	min. 180 cm max. 600 cm
	min. 150 cm max. 350 cm
	3° – 60°
	Windwiderstandklasse 2

Premium-Standards und Komfortoptionen variieren je nach SELECT-Typ. Abbildungen können vom Original abweichen.



SELECT-PLUS / SELECT-BOX-PLUS

S8133 / S8233

Die geniale Lösung, wenn es eng wird

Die SELECT-PLUS kommt überall dort zum Einsatz, wo mehr Ausladung als Breite erforderlich ist. Durch die spezielle Konstruktion mit überkreuzten Gelenkarmen wird die Baubreite der Tragrohrmarkise auf ein Minimum reduziert, ohne die Ausladung zu beeinträchtigen. Beschattungslücken bei Eingangsportalen, schmalen Dachterrassen, Fensternischen usw. können dadurch problemlos vermieden werden.





Der Antrieb erfolgt komfortabel über einen Funkmotor mit Handsender. Durch die Anordnung der speziellen Gelenkarme in zwei verschiedenen Ebenen ist es z. B. möglich, bei einer Gestellbreite von nur 200 cm eine Ausladung von 300 cm zu realisieren. Als Schutz vor Schmutz und Witterungseinflüssen stehen, wie bei der SELECT, ein abgerundetes Schutzdach oder eine geschlossene Hülsekonstruktion SELECT-BOX-PLUS S8233 zur Auswahl.







PRODUKTMERKMALE:

- Ausladung kann größer sein als die Totalbreite
- Geringe Bauhöhe dank spezieller Konstruktion mit überkreuzten Gelenkarmen
- Auch Nischen und Eingangsportale können beschattet werden
- Hohe Stabilität durch Dreikantragrohr-Technik
- Das Dreikantragrohr verfügt über ein gutes Torsions- und Durchbiegeverhalten
- Gelenkarme mit Inox-Doppeldrahtseil und Mittelgelenk-Seilschutz
- Verschiedene Montagemöglichkeiten (Wand-, Decken- und Dachsparrenmontage)

TECHNISCHE SPEZIFIKATIONEN SELECT-PLUS S8133:

	min. 115 cm max. 400 cm
	min. 150 cm max. 350 cm
	3° – 60°
	Windwiderstandklasse 2

SELECT-BOX-PLUS S8233:

	min. 115 cm max. 400 cm
	min. 150 cm max. 350 cm
	8° – 60°
	Windwiderstandklasse 2

Abbildungen können vom Original abweichen.



SELECT-BOX S8250

Universelle Hülsemarkise mit System

Die SELECT-BOX S8250 basiert als Weiterentwicklung auf der Technik der SELECT Markise mit verdeckt liegendem Dreikantragrohr.

Durch die schlanke Aluminium-Hülse ist das Tuch im eingefahrenen Zustand vor Wind, Regen und anderen Umwelteinflüssen geschützt. Durch die einstellbare Hülse ist ein optimales Schließen des Ausfallprofils bei jedem Neigungswinkel gewährleistet. Das verdeckt liegende Dreikantragrohr ermöglicht eine einfache und flexible Montage durch variable Anordnung der Konsolen. Der Antrieb erfolgt komfortabel über einen Funkmotor mit Handsender. Hochwertige Materialien und ausgereifte Technik garantieren Qualität und Langlebigkeit.



PRODUKTMERKMALE:

- Hohe Stabilität durch Dreikantragrohr-Technik
- Das Dreikantragrohr verfügt über ein gutes Torsions- und Durchbiegeverhalten
- Tragrohr verdeckt liegend hinter Hülse
- Freie Wahl der Konsolenposition und große Auswahl an Konsolen
- Montagemöglichkeit eines Volant-Plus (Absenkvolant)
- Tuch in Hülse geschützt
- Auch als Anlage mit mehr Ausladung als Breite möglich (SELECT-BOX-PLUS)

TECHNISCHE SPEZIFIKATIONEN:

	min. 180 cm max. 600 cm
	min. 150 cm max. 350 cm
	8° – 60°
	Windwiderstandklasse 2

Abbildungen können vom Original abweichen.



JUMBO S2160/2

Manchmal kommt es eben auf die Größe an


Setzen Sie neue Maßstäbe mit der Großflächenmarkise JUMBO S2160/2. Sie wurde für eine maximale Ausladung von bis zu 5 m konstruiert und liefert bis zu 60 m² Schatten – perfekt für große Terrassen im Gastro- und Privatbereich. Der Antrieb erfolgt komfortabel über einen Funkmotor mit Handsender. Damit in jeder Position eine konstant hohe Tuchspannung gewährleistet wird, kommen bis zu vier speziell entwickelte Teleskoparme zum Einsatz. Dadurch entsteht, auch bei der Maximalbreite von 12 m, eine extrem hohe Stabilität der Aluminium-Konstruktion. Der geradlinige Verlauf der Teleskoparme verleiht der JUMBO Markise eine zeitlos elegante Ästhetik.




PRODUKTMERKMALE:

- Großflächenbeschattung bis 60 m²
- Hohe und kontinuierliche Tuchspannung in jeder Position
- Ab 601 cm Breite 4 Teleskoparme
- Besseres Breite-Ausladungs Verhältnis
- Pendellager für die Tuchwelle garantiert optimale Tuchwicklung
- Durchgehendes Tuch bis 12 m Totalbreite
- Ausladung bis 500 cm möglich (einzigartig auf dem Markt)
- Anlage wird mit Wasserösen im vorderen Bereich des Tuchs gefertigt

TECHNISCHE SPEZIFIKATIONEN:

 min. 480 cm
max. 1200 cm

 min. 400 cm
max. 500 cm

 5° – 22°

 class
Windwiderstandsklasse 2

Abbildungen können vom Original abweichen.




QUICK-ROLL FLEX

SR6000

Das vielseitige Sichtschutzrollo zur Seitenbeschattung

Das QUICK-ROLL FLEX ist ein idealer Sichtschutzrollo für Terrasse und Balkon. Die effektive Seitenbeschattung bewahrt Sie darüber hinaus vor störendem Luftzug und wirkungsvoll vor neugierigen Blicken der Nachbarn. Das Rollo kann am verstellbaren Griff von Hand bis zu 400 cm ausgezogen und arretiert werden. Für diese Arretierung stehen verschiedene Stützen und Winkel zur Auswahl. Die integrierte Federwelle spannt das Tuch permanent und sorgt für optimalen Halt. Im geschlossenen Zustand ist das Tuch in der formschönen Aluminium-Kassette geschützt. Die Seitenbeschattung bietet die Möglichkeit vertikaler oder horizontaler Montage.


Das QUICK-ROLL FLEX macht aus jeder Terrasse oder Balkon einen Platz zum Wohlfühlen.





PRODUKTMERKMALE:

- Seitenbeschattung kann als Sichtschutz oder Windschutz eingesetzt werden
- Verschiedene Befestigungswinkel
- Integrierte Federwelle gewährt eine hohe Tuchspannung
- Aushängbares Kastensystem für verschiedene Einsatzbereiche
- Kann über die Wintermonate ohne Aufwand demontiert und eingelagert werden
- Zusätzlich montierte Konsolen ermöglichen einfachen Standortwechsel des Systems

TECHNISCHE SPEZIFIKATIONEN:

 min. 90 cm
max. 220 cm

 min. 100 cm
max. 400 cm*

 Windwiderstandklasse 3

* Bei Auszug 400 cm max. Kastenlänge 190 cm.
Abbildungen können vom Original abweichen.

FREISTEHENDE MARKISEN


OMBRAMOBIL | BOXMOBIL

Die freistehenden Doppelmarkisen, die eine große Beschattungsfläche bieten, eignen sich ideal für Sitzplätze. Da keine störenden Mittelstützen nötig sind, kann der Raum unter dieser Markise optimal genutzt werden. Die stabilen Gelenkarme fahren die Seiten je nach Modell synchron oder einzeln aus. Für einen sicheren Stand sorgen wahlweise Betonsockel, T-Stützen oder Bodenhülsen zum Einbetonieren. Tuch und Gelenkarme sind unter dem Schutzdach oder im Schutzkasten gut aufgehoben. So kann die freistehende Beschattung auch im Winter ohne Weiteres im Freien stehen gelassen werden. Beide Modelle lassen sich entweder mit einem komfortablen Motorantrieb oder einer Handkurbel bedienen.

BEFESTIGUNGSVARIANTEN

Die hohe Standfestigkeit bei besonders großen Beschattungsflächen wird durch Betonsockel oder mittels versenkten Boden-
hülsen gewährleistet.

QUERFÜSSE



OMBRAMOBIL


DESIGN ECKIG ODER RUND

Tuch und Mechanik sind im eingefahrenen Zustand perfekt geschützt in einem wahlweise eckigen oder runden Kasten.



BOXMOBIL

BODENHÜLSEN



OMBRAMOBIL | BOXMOBIL

SCHUTZDACH

Wetterfest in allen Jahreszeiten dank des integrierten Schutzdaches und einer optionalen Abdeckhaube.



OMBRAMOBIL

VOLANT-PLUS

Auf Wunsch kann der Volant-Plus heruntergelassen werden, um sich vor tiefstehender Sonne zu schützen.



BOXMOBIL

BETONSOCKEL



BOXMOBIL

BELEUCHTUNG

Licht für gemütliche Abendstunden – als LED-Lampenschiene erhältlich.



BOXMOBIL

INDIVIDUELL AUSFAHRBAR

Dank zwei unabhängiger Kassettenmarkisen an einer soliden Stahlstützenkonstruktion kann jede Beschattungsseite individuell ausgefahren werden.



BOXMOBIL





OMBRAMOBIL OS4000

Ihr kühles, schattiges Plätzchen mitten im Garten

Das OMBRAMOBIL OS4000 ist der optimale freistehende Sonnenschutz für Gastronomie, Gartensitzplätze und viele weitere Einsatzmöglichkeiten.

Da keine störenden Mittelstützen notwendig sind, kann der Raum unter der Markise optimal genutzt werden. Mit über 20 verschiedenen Rastergrößen sind Beschattungsflächen bis 24 m² möglich. Die formschöne Konstruktion mit vier Aluminium-Gelenkarmen mit integrierter Regenrinne im Ausfallprofil bietet einen flexiblen Einsatz bei minimalem Montageaufwand. Bei den Stützen stehen je nach baulicher Anforderung zwei Varianten zur Auswahl. Das OMBRAMOBIL OS4000 kann mit Bodenhülsen zum Einbetonieren oder alternativ mit Querfuß zum Aufschrauben geliefert werden. Tuch und Mechanik sind durch den Kasten auch im Winter gut geschützt. Der Antrieb erfolgt komfortabel über einen Funkmotor mit Handsender.



PRODUKTMERKMALE:

- Eine Tuchwelle bedient beide Ausfahrseiten, fahren synchron aus und ein
- Keine mittlere Stütze, z. B. Platz für Stühle und Tische
- Einseitige Anbaumöglichkeit über Wandhalterung
- Gelenkarme mit Inox-Doppeldrahtseil und Mittelgelenk-Seilschutz
- Antrieb mit Motor oder über Kurbelgetriebe mit Servo-Federelement

TECHNISCHE SPEZIFIKATIONEN:

	315, 375, 435 cm 495, 555 cm
	300, 350 cm 400, 450 cm
	10° – 20°
	Windwiderstandklasse 2

Abbildungen können vom Original abweichen.



BOXMOBIL OS7000

Sonnenschutz, wo Sie sich ihn wünschen

Sie haben die Wahl, ob Sie das BOXMOBIL OS7000 in runder oder eckiger Ausführung bauen lassen. Und mit einer optional erhältlichen Tuchwellenblende verstecken Sie gekonnt die Tuchwelle und lassen diese Markise zu einem optischen Highlight für jede Fläche werden. Der Antrieb erfolgt komfortabel über einen Funkmotor mit Handsender. Als zusätzlicher Sicht- und Blendschutz, bei tief stehender Sonne oder vor unerwünschten Blicken, ist ein Volant-Plus bis 612 cm Breite erhältlich (nur mit abgerundetem Ausfallprofil). Komfortabler Sonnen- und Wärmeschutz, der innerhalb kürzester Zeit einsatzbereit ist – wann immer Sie möchten. Beim BOXMOBIL OS7000 lassen sich die beiden Kassettenmarkisen unabhängig voneinander ausfahren.



PRODUKTMERKMALE:

- Frei aufstellbare Beschattungsfläche über 45 m²
- Doppelseitige Kassettenmarkise
- Ausfallprofil abgerundet oder eckig
- Linke und rechte Seite individuell bedienbar
- Befestigung über Bodenhülsen oder Betonsockel
- Betonsockelvariante benötigt am Boden keine Befestigung
- Keine mittlere Stütze, z. B. Platz für Stühle und Tische
- Mehrere Anlagen in einer Reihe montierbar, d.h. in Breite beliebig erweiterbar
- Bestückung mit nur einer Markise möglich
- Absenk-Volant auch mit Solar-Antrieb erhältlich
- Beleuchtung optional möglich

TECHNISCHE SPEZIFIKATIONEN:

	min. 210 cm max. 666 cm*
	min. 300 cm max. 700 cm
	3° – 85° (Getriebe max. 30°)
	Windwiderstandsklasse 2

* Mit Volant-Plus max. 616 cm.
Abbildungen können vom Original abweichen.

MARKISEN

IMPRESSIONEN

CAMABOX BX4000



OMBRAMOBIL OS4000



CASABOX BX2000



QUICK-ROLL FLEX SR6000



SELECT S8130



CAMABOX BX4700

MARKISENZUBEHÖR UND OPTIONEN



INSPIRATION UND HARMONIE

GESTELLFARBEN

Damit Sie an Ihrem Sonnen- oder Wetter- schutzsystem auch nach Jahren noch genauso viel Freude haben wie am ersten Tag, werden bei KLAIBER die Profile und Gestellteile pulverbeschichtet. Dieses umweltfreundliche Verfahren schützt die Konstruktion wirkungs- voll vor Umwelt- und Witterungseinflüssen. Durch höchste Qualitätsstandards wird ein Maximum an Farbgleichheit in einer endlosen Vielfalt gewährleistet. Wählen Sie zwischen Standard, Trend & Lifestyle.

Es steht Ihnen ein Spektrum an Farben zur Verfügung, das keine Wünsche mehr offen lässt. Besonders im Trend und modern sind Feinstruktur-Farben.

FARBEN UND EMOTIONEN

TUCHDESSINS

KLAIBER Produkte vereinen sowohl dekorative als auch funktionelle Aspekte, um Ihnen jahre- langen sicheren und angenehmen Schutz vor Sonne und Wetter zu bieten.

KLASSISCH GUT. EXTREM BRILLANT. BESONDERER SCHUTZ.

Unsere neue Stoffkollektion umfasst über 260 hochwertige Stoffe. Wir verwenden ausschließ- lich Sonnenschutzgewebe, die nach gängigen UV-Test-Standards geprüft sind, mit einem 90– 100 %igem Schutz vor UV-Strahlung.

Ob als Markise für Balkon, Terrasse oder Win- tergarten, als Verdunklungsanlage für Büros oder als senkrechte Front- und Seitenbeschat- tung sowie als Zusatzoption für bestehende Terrassenlösungen – ein KLAIBER Produkte in Verbindung mit einem unserer edlen Tuchdessin schaffen Funktionalität und Ästhetik in perfekter Harmonie.

KOMFORT UND AMBIENTE

AUTOMATISIERUNGEN UND STEUERUNGEN

Wir bieten vom einfachen Windsensor bis hin zur komplexen Klimazentrale genau den Kom- fort, den Sie sich für Ihre Beschattungsanlage wünschen. Egal ob Sie per Fernbedienung eine Markise ausfahren, die stimmungsvolle Beleuchtung einschalten oder die Fassaden- und Wintergartenbeschattung via Smartphone steuern wollen: Unsere zuverlässigen Automatik- systeme meistern jede Situation.

DETAILS RUND UMS TUCH

SPINNDÜSENFÄRBUNG

Konventionelles Färben färbt die Fasern, nachdem sie gesponnen oder extrudiert wurden. Bei der Spinn- düsenfärbung werden den Fasern bereits während des Herstellungsprozesses Farbpigmente beigemischt, bevor diese gesponnen werden. Sie kommen so dauerhaft tiefengefärbt aus der Spinn- düse, was die Farbe lichtecht, farbbeständig und absolut gleichmäßig macht. Dies macht die Farben nicht nur viel haltbarer, sondern schont auch noch die Umwelt durch den minimalen Einsatz von Farbstoffen und Fixiermitteln sowie einem deutlich reduzierten Wasser- und Energieverbrauch.

Aus diesem Grund sind all unsere Marken-Polyacrylfasern spinn- düsengefärbt, damit Ihnen die Farbe auch bei intensiver Nutzung lange erhalten bleibt.


UNSERE WEBEREIEN

Unsere hochwertigen Stoffe stammen ausschließlich aus den führenden europäischen Webereien und erfüllen höchste Quali- tätsstandards. Lassen Sie sich von unserer Kollektion inspirieren und entscheiden Sie sich für ein Hightech-Textilerzeugnis in Premiumqualität!



Mehr Informationen auf
www.klaiber.de

INDIVIDUELLER SONNEN- UND WETTERSCHUTZ FÜR IHRE PERSÖNLICHE WOHLFÜHLOASE.



Wir beraten Sie gerne: